Juillet 2022

Présentation de MYPE

Make Your Process Easier™

Mype

À propos

MYPE est une entreprise de services-conseils en technologie de l'information qui est également active dans la formation aux outils Microsoft (principalement Excel, VBA, SharePoint et Power BI).

Nous disposons de toutes les accréditations à la fois professionnelles et technologiques.

pôle emploi

Cette offre de formation est éligible à MON COMPTE FORMATION moncompteformation.gouv.fr

Qualiopi processus certifié RÉPUBLIQUE FRANÇAISE

Microsoft Certified Trainer MCT Trainer 2019 - 2020

Microsoft Certified Professional MCSA BI Reporting Earned 2018

Microsoft Certified DATA ANALYST ASSOCIATE

Microsoft Partner

MYPE se situe au coeur de la Business Intelligence

Diffuser une culture data

Anticipation

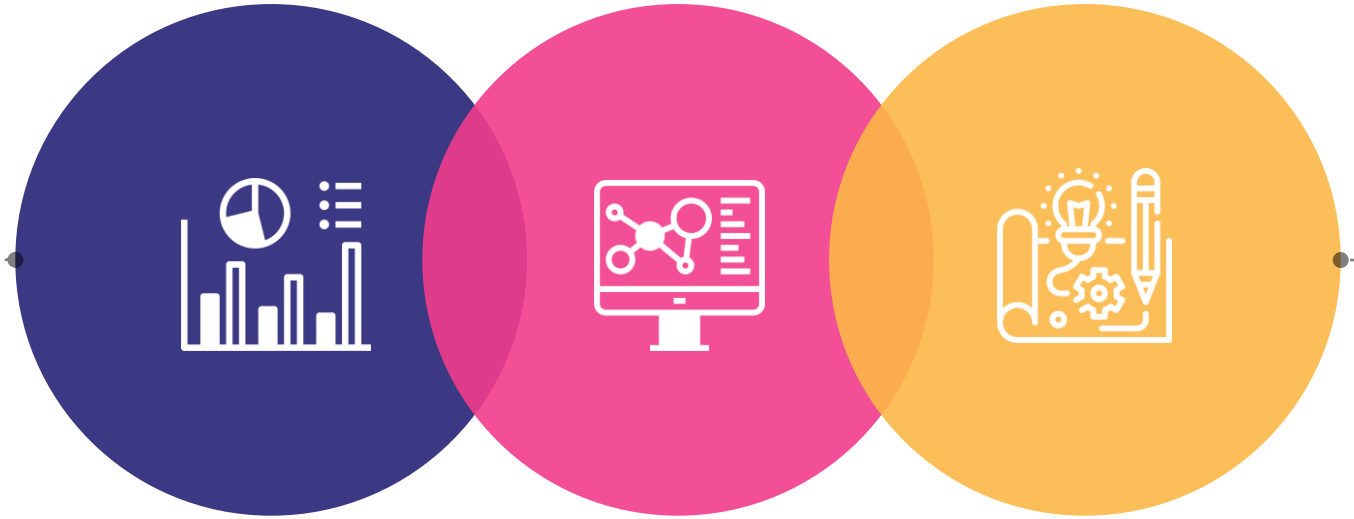

Productivité

Soutenir les décisions

ROI

Notre équipe : des spécialistes multi-disciplinaires

Artur Lyakh

Formateur Power BI

Jean-Baptiste Briois

Consultant Senior



Victoria Gilles

Responsable commerciale

Amadou Dieye

Formateur Power BI

Augustin de la Fouchardière

Cofondateur, Président

Diana-Alexandra Stan

Responsable administrative

Philippe Mellenthin

Cofondateur, Directeur des Opérations

Etienne Kintzler

Consultant Senior, Data Scientist

Syed Ouves Ullah

Consultant Senior, Data Scientist

Notre mission :

Automatiser vos processus

Intégrité des données, sécurité et protection du Système

Automatisation du Reporting & Migration vers un outil de Business Intelligence

Extraction, transformation et actualisation des données

Formations Power BI, Power Apps, Flow et Excel. En 1:1 ou en groupe.

Exécution de processus complets en un clic via des macros sur Excel

Notre promesse :
Une approche 360 de la BI

Conseil & Paramétrage des **Outils BI**

Intégration & Gestion des **Flux de données**

Formations des **Métiers**

1 Vérifier

2 Sécuriser

3 Enrichir

4 Charger

5 Maintenir

Notre méthode :

Au **forfait** ou en **régie**, nos consultants sont là pour vous aider.

Exemple de missions sur lesquelles nous sommes intervenus :

- Audit de système de reporting et livraison d'un plan correctif
- Mission de moins de 2 semaines sur un sujet d'expertise
- Déploiement de systemes de reporting en suivant des specs
- Migration de scripts Excel/VBA vers le Cloud avec Power BI
- Maintenance et évolutions mineures

MYPE fait appel à ses partenaires externes sur des sujets complémentaires en cas de manque de connaissances

Nos certifications

Qualiopi
processus certifié
RÉPUBLIQUE FRANÇAISE

Organisme de formation accrédité

Cités par Guy in a cube

Microsoft Partner Network

Partenaire de Microsoft dans la catégorie BI

Des dizaines d'articles publiés

Microsoft Exam passed
Microsoft CERTIFIED DATA ANALYST ASSOCIATE

Certifications Microsoft Power BI

Cités par Power BI Weekly

Des formations conçues par des consultants experts sur les logiciels de reporting Microsoft

Certifications Microsoft

Nous nous engageons à vous faire obtenir les certifications Microsoft de référence, en suivant les cours et les exercices avec vous sur les plateformes **edx.org** & **Pearson VUE**

Formations MYPE adaptées à vos besoins

Nous utilisons nos supports de formation et nous les adaptons en fonction de vos besoins. Nous utilisons également vos données et nos propres exercices

Certifications Microsoft

Nous préparons à toutes les certifications de référence sur les logiciels Microsoft de BI & Reporting, avec 100% de réussite.

	Exam PL-300	Exam 70-778
Logiciel(s)	Power BI	Power BI, Power Query, Power Pivot
Niveau	Complexe	Facile
Durée de préparation	3 à 5 jours	2 à 4 jours
Tx de réussite	100%	100%
Langue	Anglais / Francais	Anglais
Public	Tous	Tous
Support	Online (Pearson Vue)	Online (www.edx.org)
Méthode	Cours, quiz, exercices	Cours, quiz, exercices

Formations MYPE

Nous avons construit de nombreux supports et exercices de formation inspirés par nos missions de consulting et adaptés à vos besoins

Table des Matières

Power Query	Page
Import Excel file	11
Remove rows / Choose columns	18
Pivot / Unpivot	24
Flag / Rename	27
Error Management * Unfilter data * Manage an error tables * Count rows	31 21 55 56
Conditionnal Columns * with invoked output * with new output	34 37 47
Advanced Editor * Power Query Steps duplication * Main syntax rules * Additional rules	40 41 42 43
Remove duplicates	87
New Query	88
Creation of Dimensions	91
Null values management	96
Convert a List to a Table	128

Power Pivot	Page
Relations view	104
Creation & Management of Relationships * Cardinality * Cross Filter direction	104 110 111
Date Formulas	118
Creation of a custom column	144
Creation of measures with LastDate for numbers Creation of measures with LastDate for text values	149 160
Creation of a Group of Measures	156
Data Quality Management	166
Creation of StartDate measure (PreviousMonth)	168
Creation of a Var (Variation) measure	170
Creation of a User Profile (Row Level Security)	175 178
Management of a User Profile (Row Level Security)	176 179

Power View	Page
Background theme	64
Slicer visuals	67
Line & Clustered Column chart * Customization	74 79
Default Summarization & renaming	76
Expand Hierarchies	77
Chiclet Slicers visuals * Customization	133 137
Card visuals	146
Advanced Filtering	165
Conditionnal Formatting	172

Exemple de support de formation

Découvrez notre E-Learning Power BI !

https://www.udemy.com/course/formation-power-bi-mype/

6 exercices pour tous les niveaux

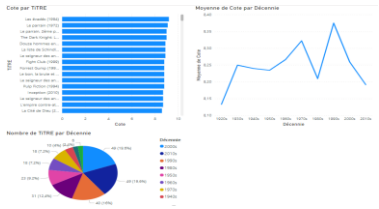

Niveau I
Analyse du Top 250 IMDB

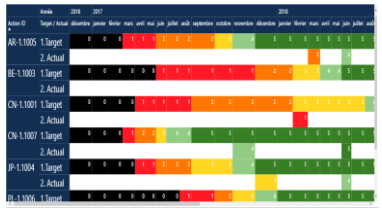

Niveau VI
Rapport Gestion de Projet vue Kanban

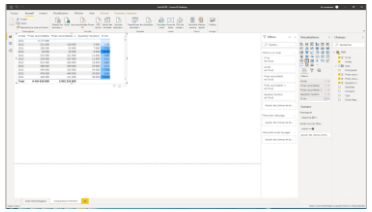

Niveau III
Introduction à la Time Intelligence

Niveau II
Rapport Capitalisation boursière GAFA



Niveau IV
Rapport Marketing Digital Complet





Niveau V
Comparateur de données interactif

Et encore bien d'autres ressources ....

Nos Clients plébiscitent notre rapidité et notre expertise technique

Aude de Villepin
Channel Sales Manager Assistant
Microsoft France

J'ai été formée par MYPE sur Excel et Power BI avant de commencer un nouveau poste en tant que Business Analyst chez Microsoft France.

Cela m'a permis d'obtenir rapidement une mise à niveau sur ces outils et leurs fonctions utilisées au quotidien. En effet, étant directement impactée au sein du business commercial, en collaborant avec des Key Account Managers, il m'a fallu m'adapter et réagir techniquement afin de répondre à leurs besoins. Je recommande MYPE pour leur expertise et leurs formations de qualité.

Julia Martin
Marketing Automation Consultant
CGI France

J'ai eu l'occasion d'être formée par MYPE car j'avais besoin d'une mise à niveau sur Excel avant de commencer une mission en analyse de données chez un grand client industriel.

MYPE m'a permis de revoir et bien assimiler toutes les fonctions centrales d'Excel, grâce à une méthode mêlant exercices, dialogue et pédagogie. Cela a très bien fonctionné et j'ai ainsi pu arriver en confiance sur ma nouvelle mission.

Anouar El Khalfi
Consultant en Marketing Digital
Renault France

MYPE sont des consultants et formateurs en Business Intelligence. J'ai eu l'occasion de travailler avec eux sur un grand projet de Big Data pour Renault, à ce titre j'ai pu profiter de leur pédagogie et bénéficier d'une Formation en Power BI.

Cette Formation s'est déroulée en plusieurs étapes successives, conçues pour acquérir les concepts de base et les fondamentaux du logiciel, avec des exercices et des exemples pratiques tirés des données réelles du projet, ce qui m'a ainsi permis d'acquérir des connaissances complètes à mon rythme.

Plus de 300 clients nous font confiance pour leurs formations

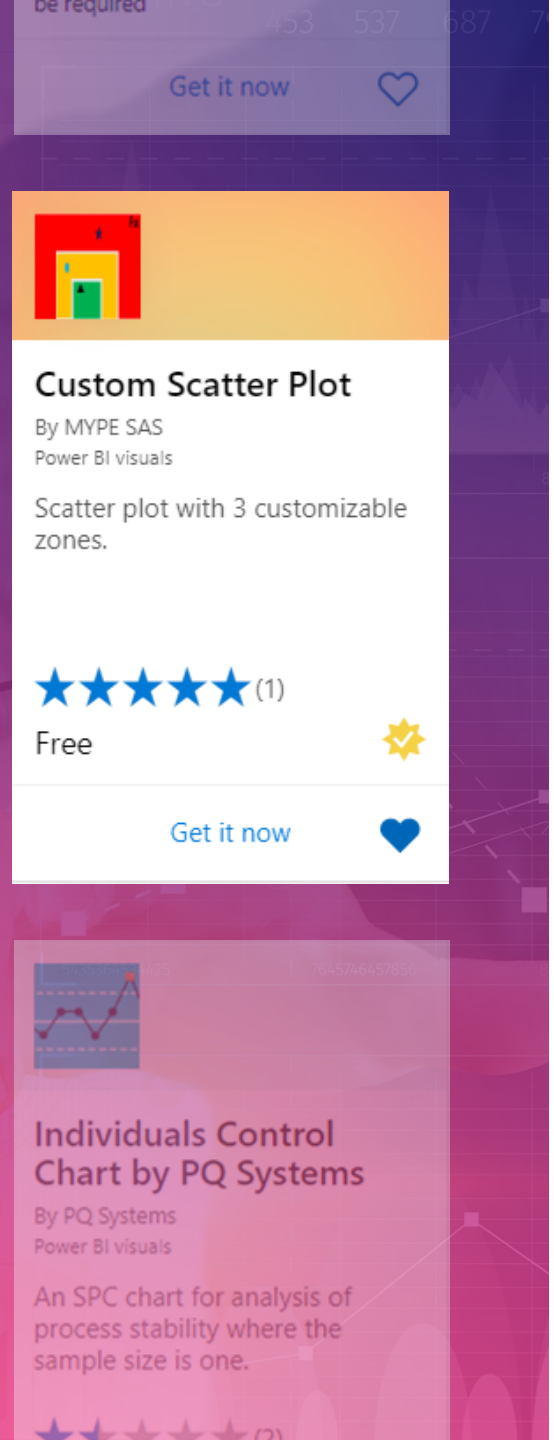

Get it from Microsoft AppSource

Custom Scatter Plot

Avec **Custom Scatter Plot**, MYPE devient la **première société francaise** à publier un visual Power BI sur Microsoft AppSource

Custom Scatter Plot est un visuel personnalisé de type "Nuage de points", qui permet de visualiser des groupes de données sur un arrière plan avec trois zones dites "de confort" dont les couleurs et dont les coordonnées sont paramétrables.

Grâce à ce visuel qui est disponible immédiatement et gratuitement pour tous les utilisateurs de Power BI, MYPE apporte une solution concrète à tous ceux qui souhaitent visualiser leurs données d'une façon intuitive et dynamique.

Ce visuel es PBI Certified (Certifié par Power BI), ce qui signifie qu'il a passé avec succès un large protocole de tests, ce qui lui permet notamment d'être exporté correctement au format PDF ou Power Point.

Restons en contact

* Laissez-nous simplifier vos processus

Mype

contact@mype-consulting.com

214 rue de la Croix Nivert – 75015 Paris

01 85 53 82 58